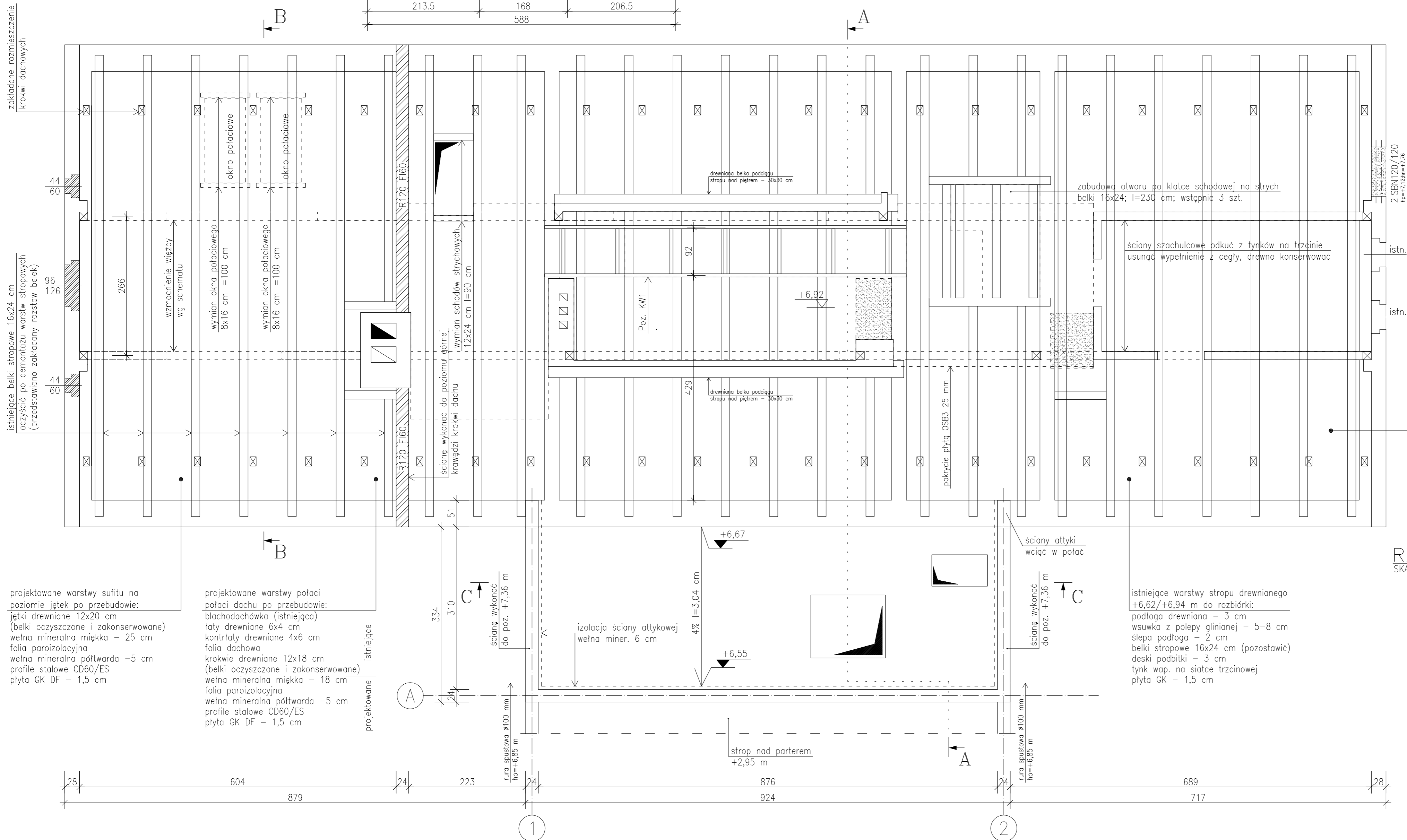
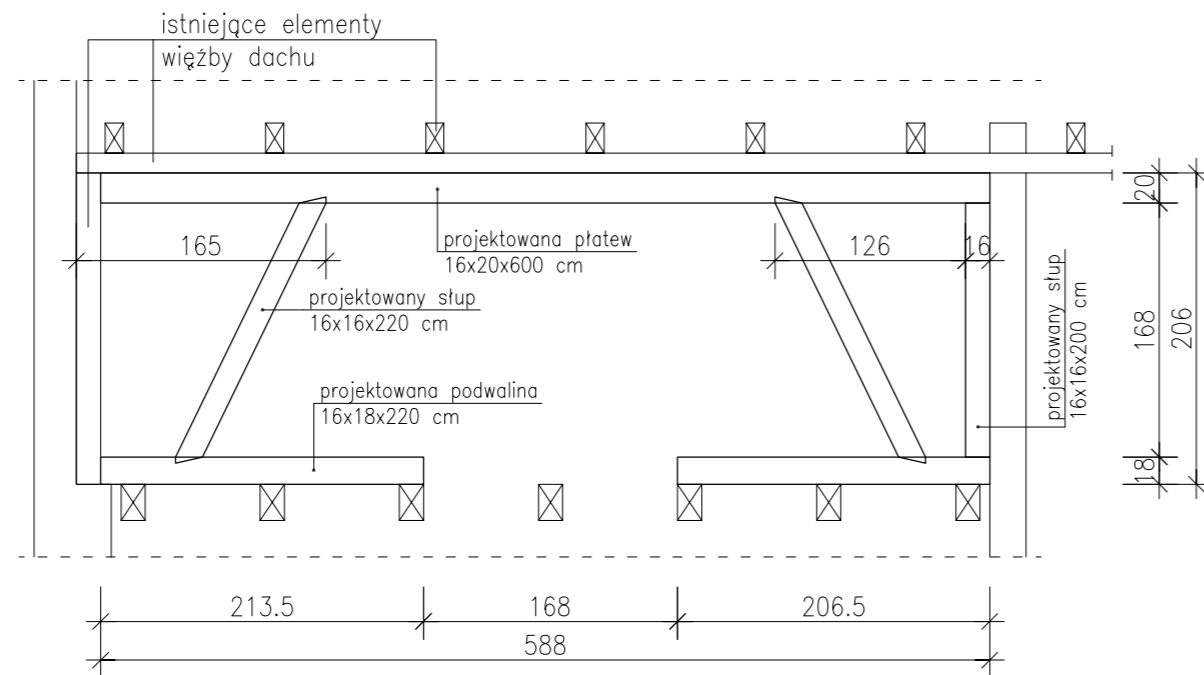


SKALA 1:50

UWAGA:

Schemat zostanie zaktualizowany po pełnym demontażu ściany szachulcowej.
Drewno klasy C24.



UWAGA:

Inwentaryzacja budynku dokonano na podstawie wizji lokalnej oraz pomiarów wykonanych ręcznie. Dopuszcza się możliwość istnienia miejscowych rozbieżności wynikających z błędów pomiarowych, grubości tynków, braku dostępności pomieszczeń.

Przed rozpoczęciem robót budowlanych należy zweryfikować przyjęte założenia wymiarowo-materiałowe poprzez dokonanie większej ilości odkrywek; odcuk i odsłonięcia elementów zabudowanych.

Poziom $\pm 0,00$ przyjęto jako odniesienie poziomu posadzki w części istniejącej, w miejscu opisanym.

Rzut rozpatrywać w powiązaniu z opracowaniami branżowymi i architekturą.

LEGENDA:

W2
hp=+5,82

- oznaczenie wieńca
poziom posadowienia

2SBN120

0 - ilość/typ/długość nadproża
poziom podmurówki parapetu:poziom posadowienia nadproża

Poz. 3.2

- - oznaczenie pozycji/przekroju poziom posadowienia elementu

+3,20

= oznaczenie poziomu wg architektury (na gotowo)

$$\begin{array}{r} \triangle \\ + 319 \\ \hline \end{array}$$


- oznaczenie poziomu wg konstrukcji

U1

— *увага: оцінює*



 – zamurowania



– ściany projektowane
beton komórkowy odm. 600/700

- wykucia rozbiórki

	1980	1985	1990	1995	2000	2005	2010	2015	2020
Population	76.0	80.0	84.0	88.0	92.0	96.0	100.0	104.0	108.0
GDP	100.0	110.0	120.0	130.0	140.0	150.0	160.0	170.0	180.0
Government expenditure	100.0	110.0	120.0	130.0	140.0	150.0	160.0	170.0	180.0
Private consumption	100.0	110.0	120.0	130.0	140.0	150.0	160.0	170.0	180.0
Investment	100.0	110.0	120.0	130.0	140.0	150.0	160.0	170.0	180.0
Savings	100.0	110.0	120.0	130.0	140.0	150.0	160.0	170.0	180.0
Exports	100.0	110.0	120.0	130.0	140.0	150.0	160.0	170.0	180.0
Imports	100.0	110.0	120.0	130.0	140.0	150.0	160.0	170.0	180.0

– Istniejące sądownictwo bez zmian

ZESTAWIENIE NADPROŻY

LP	Symbol nadproża	Liczba sztuk
1	SBN120/120	2

- projektowane warstwy stropu drewnianego
- +6,50/+6,92 m po przebudowie:
- plyta OSB3 – 2,5 cm (pomosty komunikacji)
- folia wiatroszczelna
- istniejace belki stropowe 16x24 cm
- (belki oczyszczone i zakonserwowane)
- welna mineralna miękka – 20 cm
- folia paralizacyjna
- welna mineralna półtwarda – 5 cm
- profile stalowe CD60/ES
- plyta GK DF – 2x 1,5 cm

SKALA 1:50

OBIEKT:	ROZBUDOWA Z PRZEBUDOWĄ I TERMOIZOLACJĄ BUDYNKU DAWNEGO PRZEDSZKOLA NA POTRZEBY KLUBU DZIECIĘCEGO I KLUBU SENIORA		
INWESTOR:	Gmina Świąciechowa ul. Ułańska 4; 64-115 Świąciechowa		
LOKALIZACJA:	ul. Kościelna 4; 64-115 Świąciechowa działka nr 90; obręb: 0011 Świąciechowa		
KONSTRUKCJA PROJEKTOWAŁ:	mgr inż. Marcin Donke upr. nr WKP/0038/P00K/07 w spec. konstrukcyjno-budowlanej		Podpis:
KONSTRUKCJA SPRAWDZIŁ:	mgr inż. Paweł Praczyk upr. nr 91/98/Lo w spec. konstrukcyjno-budowlanej		Podpis:
ASYSTENTKA PROJEKTANTA:	inż. Justyna Jendraszyk upr. nr w spec.		Podpis:
TYTUŁ RYSUNKU:	RZUT KONSTRUKCJI PODDASZA		NR RYS. 5/K
DATA:	listopad 2018	SKALA: 1:50	STRONA:

ERROR: syntaxerror
OFFENDING COMMAND: --nostringval--

STACK:

```
/Title  
( )  
/Subject  
(D:20181206132244+01'00' )  
/ModDate  
( )  
/Keywords  
(PDFCreator Version 0.9.5)  
/Creator  
(D:20181206132244+01'00' )  
/CreationDate  
(Administrator)  
/Author  
-mark-
```